


# Accidents d'exposition au sang : actions vers les infirmiers

---

27<sup>ÈME</sup> JOURNÉE DU GERES DU 15 MARS 2019



---

# Réalisation d'une enquête auprès des infirmiers inscrits à l'Ordre en décembre 2017

Présentée lors du Sommet Européen de  
Biosécurité du 17 janvier 2018 à l'Assemblée  
nationale

mercredi 20 mars 2019

---

ORDRE NATIONAL DES INFIRMIERS

2

## Total des réponses

---

11903

Dates : du 21/11/2017 au 31/12/2017

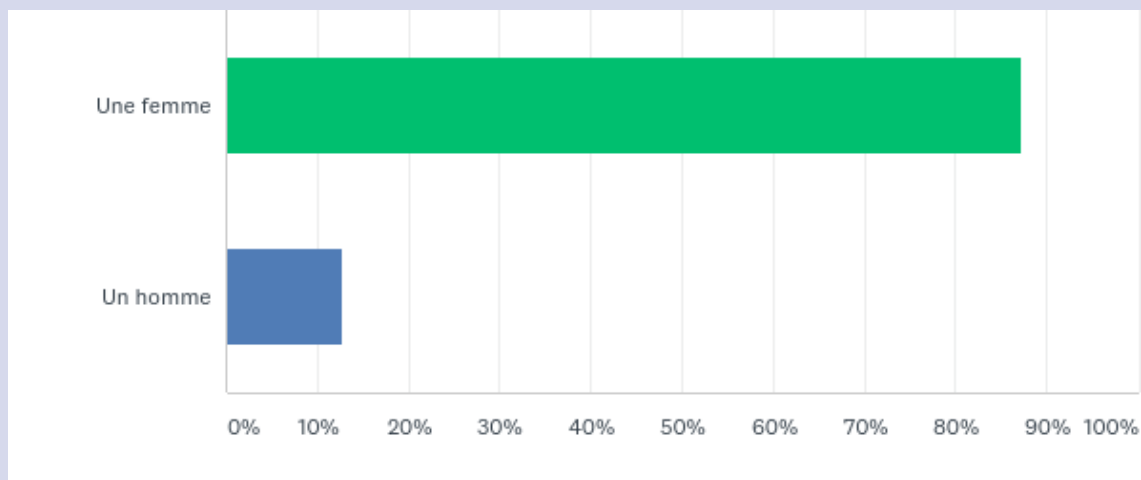
Réponses complètes: 10782

---



## Q1: Etes-vous ?

Réponses obtenues : 11 744 Question(s) ignorée(s) : 159



CHOIX DE RÉPONSES	RÉPONSES	
Une femme	87,22%	10 243
Un homme	12,78%	1 501
TOTAL		11 744

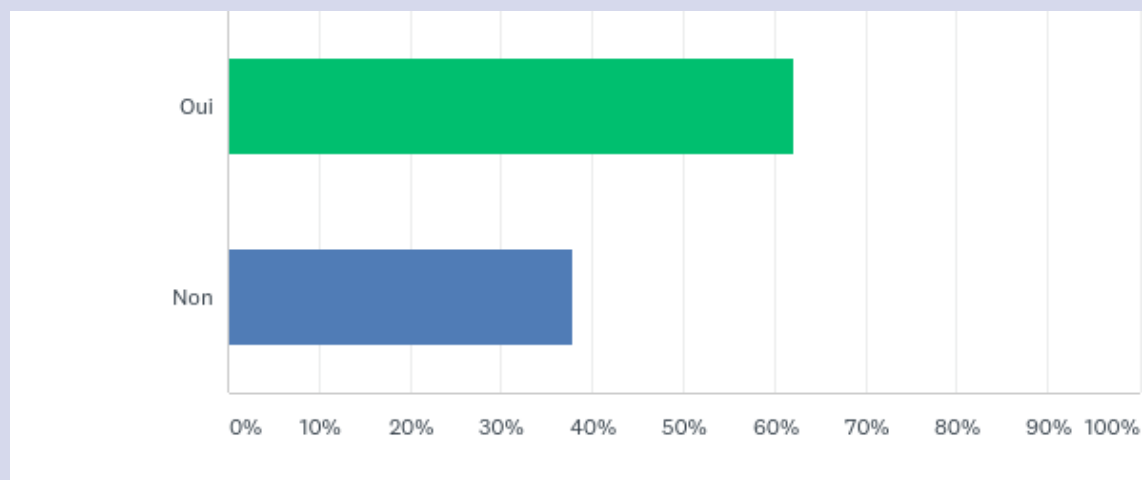
## Q4: Quel est votre mode d'exercice ?

Réponses obtenues : 11 865 Question(s) ignorée(s) : 38

CHOIX DE RÉPONSES	REPOSES	
Exercice libéral	38,84%	4 608
Hôpital public	27,10%	3 218
Hôpital privé	12,70%	1 507
Privé Psph	1,46%	173
Mixte (salarié et libéral)	1,49%	177
Service de santé au travail	2,04%	242
Centre de santé	1,71%	203
SSIAD	0,77%	91
EHPAD	5,92%	702
HAD	0,72%	85
Etablissement scolaire	0,71%	84
Autre (veuillez préciser)	6,56%	778
TOTAL		11 865

## Q8: Avez-vous été victime d'accident d'exposition au sang au cours de votre carrière

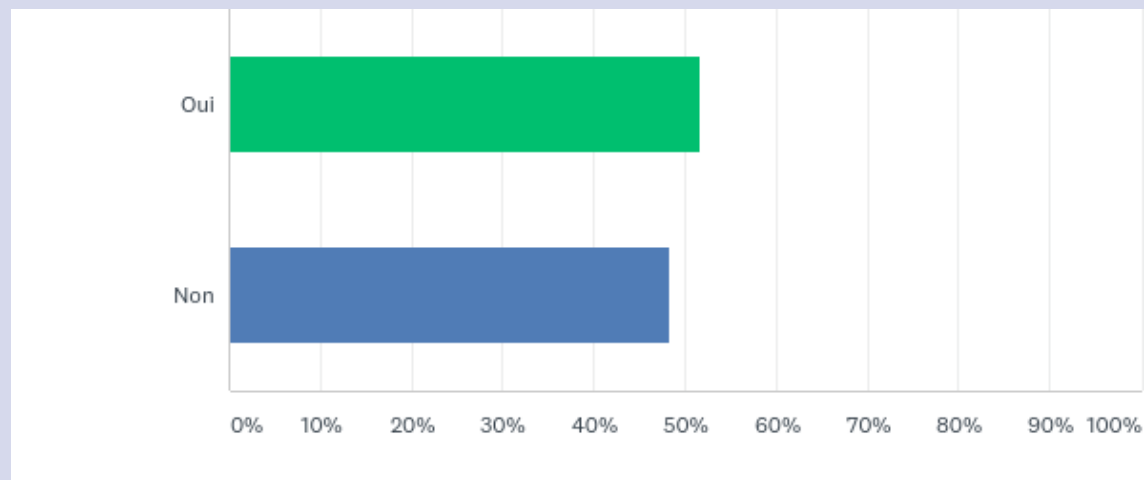
Réponses obtenues : 11 776 Question(s) ignorée(s) : 127



CHOIX DE RÉPONSES	RÉPONSES	
Oui	62,20%	7 325
Non	37,80%	4 451
TOTAL		11 776

## Q10: Votre dernier accident a-t-il eu lieu dans votre exercice actuel ?

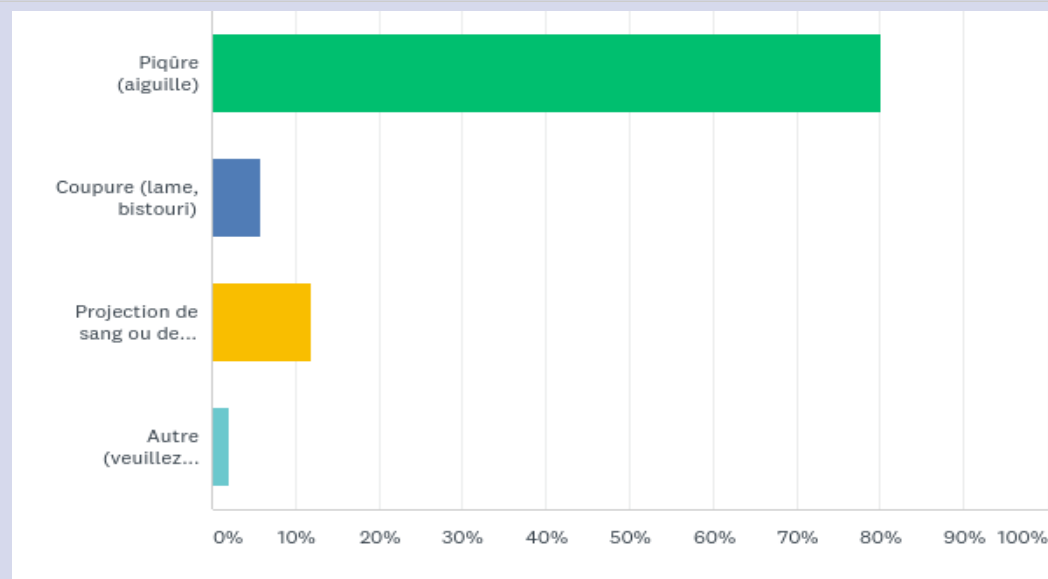
Réponses obtenues : 6 891 Question(s) ignorée(s) : 5 012



CHOIX DE RÉPONSES	RÉPONSES	
Oui	51,65%	3 559
Non	48,35%	3 332
TOTAL		6 891

## Q12: Quelle était la nature de l'exposition ?

Réponses obtenues : 6 903 Question(s) ignorée(s) : 5 000

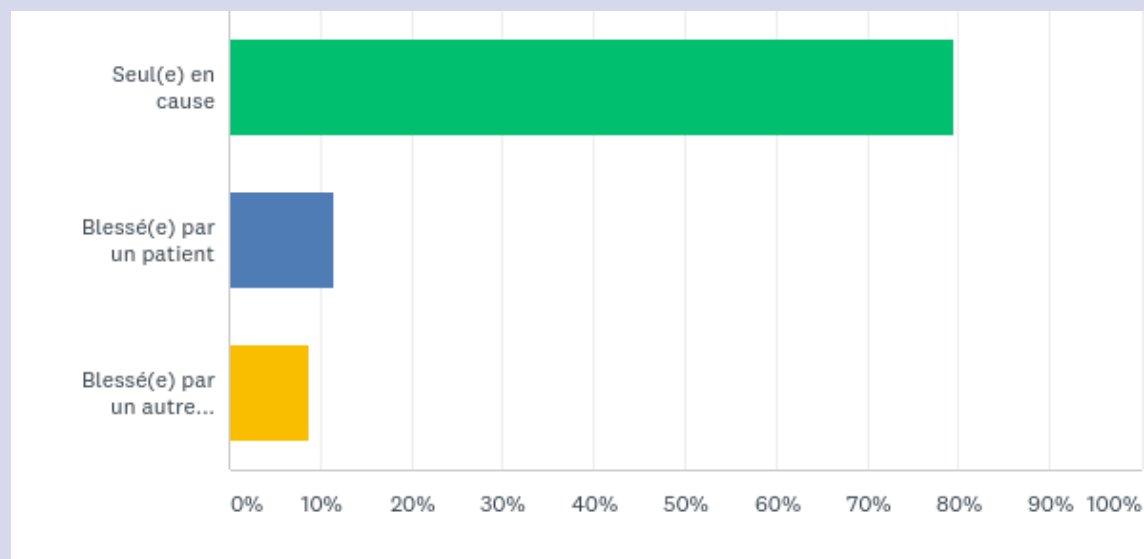


CHOIX DE RÉPONSES	RÉPONSES	
Piqûre (aiguille)	80,21%	5 537
Coupure (lame, bistouri)	5,95%	411
Projection de sang ou de liquide biologique souillé de sang	11,84%	817
Autre (veuillez préciser)	2,00%	138
<b>TOTAL</b>		<b>6 903</b>



## Q13: Etiez-vous seul(e) en cause ou avez-vous été blessé(e) par un patient ou un autre professionnel ?

Réponses obtenues : 6 896 Question(s) ignorée(s) : 5 007



CHOIX DE RÉPONSES	RÉPONSES	
Seul(e) en cause	79,57%	5 487
Blessé(e) par un patient	11,56%	797
Blessé(e) par un autre professionnel	8,87%	612
TOTAL		6 896

## Q14: Quelle était la tâche en cours au moment de la survenue de l'accident ?

Réponses obtenues : 6 895 Question(s) ignorée(s) : 5 008

CHOIX DE RÉPONSES	RÉPONSES	
Acte infirmier	79,29%	5 467
Acte de nursing, d'hygiène	1,74%	120
Acte chirurgical	6,22%	429
Acte médical	2,68%	185
Tâche hors contact avec le patient	4,25%	293
Acte de laboratoire ou de recherche	2,73%	188
Autre (veuillez préciser)	3,09%	213
<b>TOTAL</b>		<b>6 895</b>

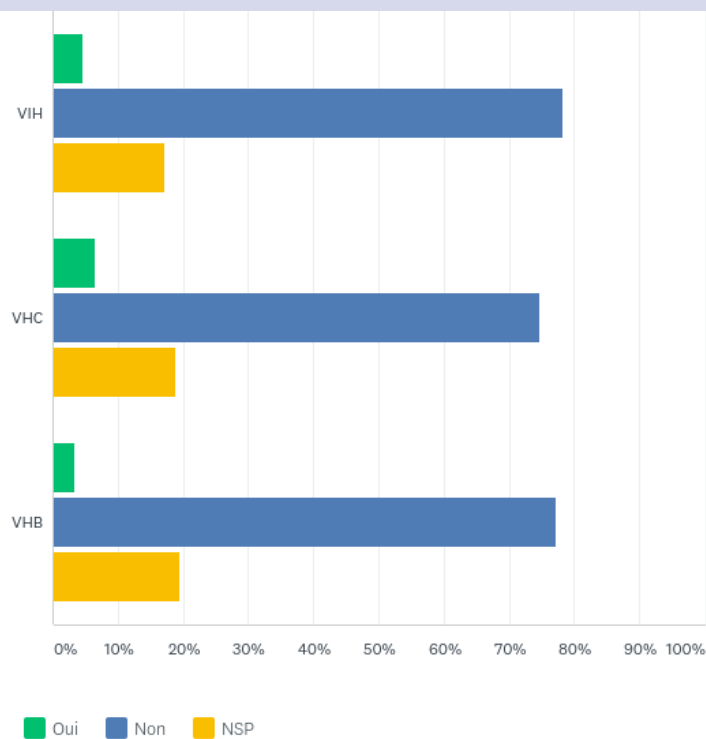
## Q15: Au moment de la survenue de l'accident aviez-vous les équipements suivants

Réponses obtenues : 6 913 Question(s) ignorée(s) : 4 990

	OUI	NON	SANS OBJET (INUTILE POUR LA TÂCHE)	TOTAL
Gants	47,82% 3 295	44,12% 3 040	8,07% 556	6 891
Protection du visage	9,63% 645	56,58% 3 788	33,79% 2 262	6 695
Conteneur pour objet piquant coupant tranchant à portée de main	75,48% 5 168	17,96% 1 230	6,56% 449	6 847

## Q16: Quel était le statut sérologique du patient source ?

Réponses obtenues : 6 894 Question(s) ignorée(s) : 5 009



	OUI	NON	NSP	TOTAL
VIH	4,58% 313	78,33% 5 349	17,09% 1 167	6 829
VHC	6,41% 435	74,73% 5 071	18,86% 1 280	6 786
VHB	3,36% 227	77,23% 5 221	19,41% 1 312	6 760

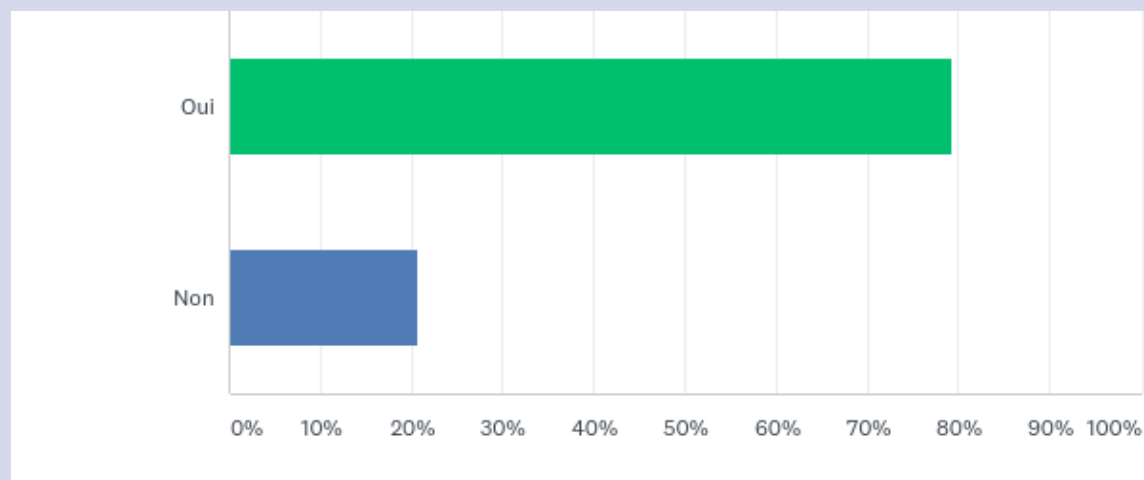
## Q18: Quelle a été votre réaction à la suite de l'accident ?

Réponses obtenues : 6 915 Question(s) ignorée(s) : 4 988

CHOIX DE RÉPONSES	RÉPONSES
Lavage	87,16% 6 027
Usage d'un antiseptique	74,74% 5 168
Consultation médicale	50,08% 3 463
Examen sérologique	58,76% 4 063
Programmation d'un suivi sérologique	43,09% 2 980
Traitement prophylactique	5,16% 357
Réalisation sur prescription médicale d'un TROD (Test rapide d'orientation diagnostique VIH) pour le patient	16,37% 1 132
Autre (veuillez préciser)	5,91% 409
Nombre total de participants : 6 915	

## Q20: Pensez-vous que l'accident aurait pu être évité ?

Réponses obtenues : 6 827 Question(s) ignorée(s) : 5 076



CHOIX DE RÉPONSES	RÉPONSES	
Oui	79,39%	5 420
Non	20,61%	1 407
TOTAL		6 827

## Q21: Si oui, par quel moyen ?

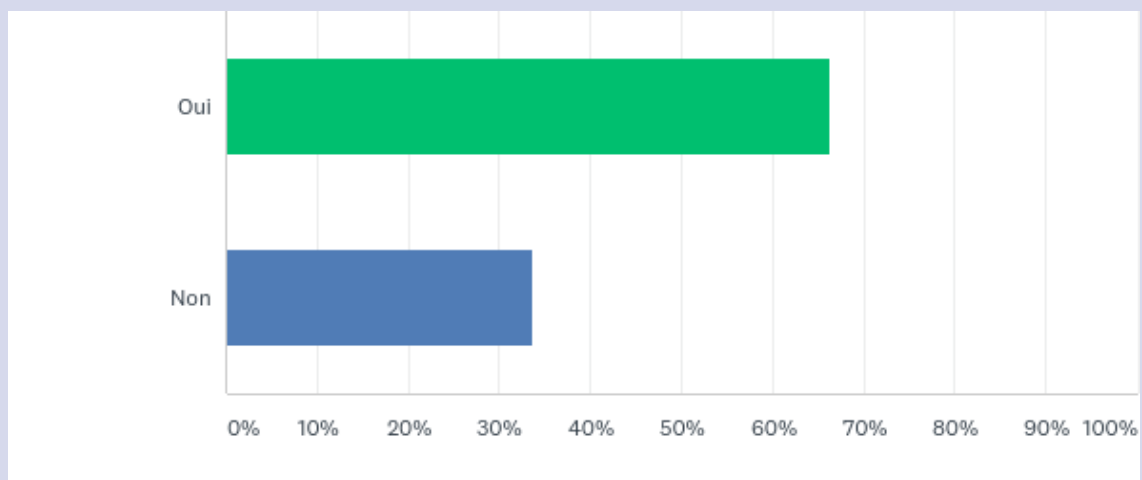
Réponses obtenues : 5 579 Question(s) ignorée(s) : 6 324

CHOIX DE RÉPONSES	RÉPONSES	
Port de matériel de protection	20,06%	1 119
Respect des procédures de protection standard	23,19%	1 294
Si matériel adéquat mis à disposition	25,97%	1 449
Si effectifs suffisants dans la structure	15,16%	846
Autre (veuillez préciser)	34,61%	1 931
Nombre total de participants : 5 579		

Stress Erreur de Manipulation Geste Stylo à Insuline Fatigue Gants Temps  
 Charge de Travail D'attention Être Vigilance  
 Maladresse Patient D'une Aiguille Précipitation  
 Attention Inattention Matériel Respect Meilleure  
 Formation Concentration Mauvaise Manipulation L'aiguille  
 Faute D'inattention Chirurgien

## Q22: Avez-vous déclaré cet accident ?

Réponses obtenues : 6 858 Question(s) ignorée(s) : 5 045



CHOIX DE RÉPONSES	RÉPONSES	
Oui	66,27%	4 545
Non	33,73%	2 313
TOTAL		6 858



## Q23: Si vous ne l'avez pas déclaré, pourquoi ?

Réponses obtenues : 2 621 Question(s) ignorée(s) : 9 282

CHOIX DE RÉPONSES	RÉPONSES	
Je ne savais pas que c'était nécessaire	13,81%	362
Je n'ai pas eu le temps	26,59%	697
Cela ne sert à rien	15,41%	404
Peur des conséquences	8,47%	222
Autre (veuillez préciser)	35,71%	936
TOTAL		2 621

Peau Résultats Travail Lourdeur Peu Inutile Temps Négligence  
 Libéral Ans Patient N'était Déclaré Moment  
 Risque Utile Procédure J'étais Trop Peur  
 Prise en Charge Cadre M'a Médecin Traitant  
 Conséquences

## Q26: Parmi les précautions standard suivantes, lesquelles appliquez-vous ?

Réponses obtenues : 11 007 Question(s) ignorée(s) : 896

	TOUJOURS	SOUVENT	PARFOIS	JAMAIS	N'AI PAS CONNAISSANCE DE CETTE MESURE	TOTAL	MOYENNE PONDÉRÉE
Lavage immédiat en cas de contact avec des liquides biologiques	93,70% 10 288	5,49% 603	0,56% 62	0,17% 19	0,07% 8	10 980	1,07
Port de gants si risque de contact avec du sang ou tout autre produit d'origine humaine	47,73% 5 247	33,55% 3 688	17,15% 1 885	1,55% 170	0,03% 3	10 993	1,73
Port systématique de gants en cas de lésion cutanée des mains	60,21% 6 606	24,90% 2 732	12,49% 1 370	2,01% 220	0,40% 44	10 972	1,57
Changement de gants entre deux patients	98,20% 10 750	1,06% 116	0,33% 36	0,31% 34	0,10% 11	10 947	1,03
Port de deux paires de gants en bloc opératoire	32,71% 2 463	3,53% 266	2,76% 208	12,94% 974	48,05% 3 618	7 529	3,40

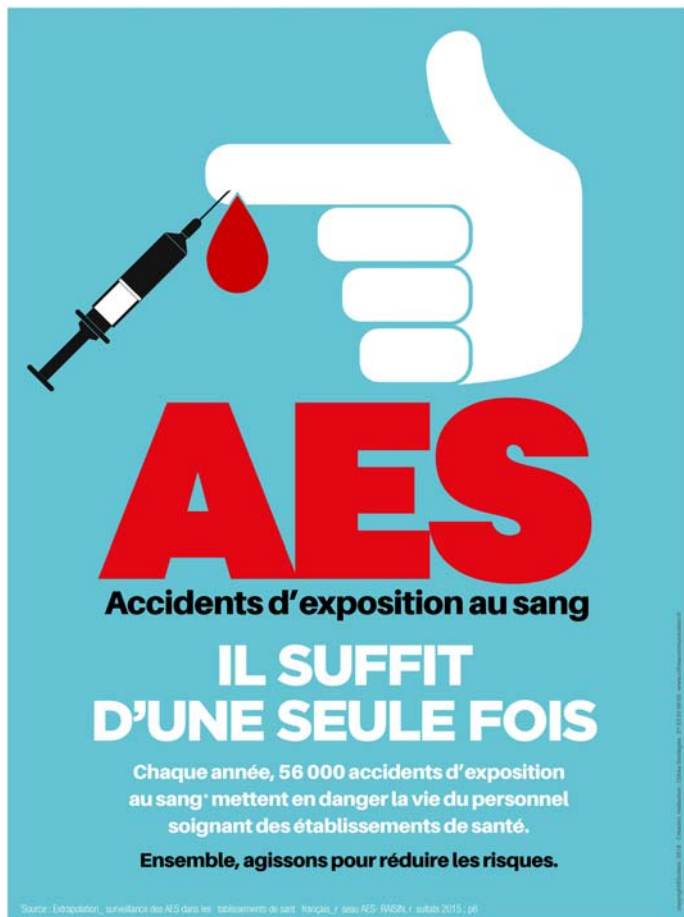
Port d'équipement de protection individuelle (EPI) en cas de risque de projection (masque, lunettes, surblouse...)	40,36% 4 195	28,10% 2 921	19,92% 2 071	9,22% 958	2,41% 250	10 395	2,05
Utilisation des dispositifs médicaux de sécurité mis à disposition	59,88% 6 384	28,55% 3 044	5,98% 637	1,32% 141	4,27% 455	10 661	1,62
Ne jamais recapuchonner les aiguilles	55,03% 6 013	21,98% 2 402	17,33% 1 894	5,58% 610	0,07% 8	10 927	1,74
Ne pas désadapter à la main les aiguilles	38,54% 4 191	26,49% 2 880	23,10% 2 512	10,84% 1 179	1,03% 112	10 874	2,09
Jeter immédiatement sans manipulation tout objet perforant dans un conteneur à proximité	66,71% 7 325	26,69% 2 931	5,61% 616	0,91% 100	0,08% 9	10 981	1,41

## Nécessité d'agir

---

de deux manières :

- Campagne de sensibilisation
- Observatoire des AES chez les infirmiers notamment libéraux afin de disposer de données plus fiables et comparatives



Pour plus d'informations :  
[www.snitem.fr](http://www.snitem.fr)




## Campagne de sensibilisation au printemps 2018 :

- Partenariat SNITEM/FHP/SFBC/SF2H/GERES/ONI
- Diffusion dans les établissements de santé par les visiteurs SNITEM (3000 affiches)
- Diffusion par l'Ordre aux infirmiers inscrits (dont 120000 d'exercice libéral)
- Réflexion avec le SNITEM sur le lancement d'une campagne V2



# Mise en place d'un observatoire des AES chez les infirmiers en ville



- En partenariat avec le GERES et le CPIAS BFC:
- Développer WEB-AES#2 pour l'adapter aux professionnels de ville
- Constitution d'un panel à partir du tableau de l'Ordre suivi au long cours

mercredi 20 mars 2019

# Merci de votre attention

---

CHRISTOPHE ROMAN, VICE-PRÉSIDENT